

ภาคผนวก ข

คู่มือการใช้งานโปรแกรม

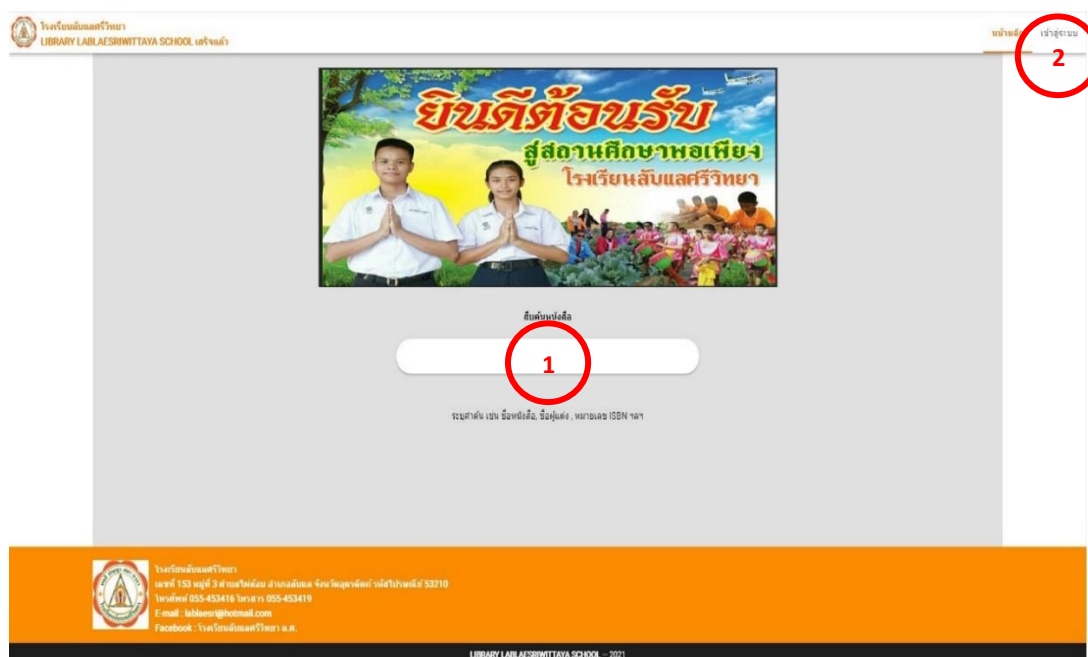
คู่มือการใช้งานระบบ

การพัฒนาแอปพลิเคชันสำหรับการบริหารจัดการระบบห้องสมุดโรงเรียนลับแลศรีวิทยา

เว็บแอปพลิเคชันสำหรับการบริหารจัดการระบบห้องสมุดโรงเรียนลับแลศรีวิทยาจะมีผู้ใช้งานระบบทั้งหมด 4 ผู้ใช้งาน โดยจะประกอบไปด้วย ผู้ดูแลระบบ (Admin) บรรณารักษ์ สมาชิก และบุคคลทั่วไป โดยผู้ใช้ทั้งหมดสามารถทำการล็อกอินเข้าสู่ระบบใช้งานได้ ยกเว้นบุคคลทั่วไป

จึงได้คู่มือการใช้งานตามระบบทำงานตามหน้าที่ของแต่ละส่วนงานผู้ใช้ ดังนี้

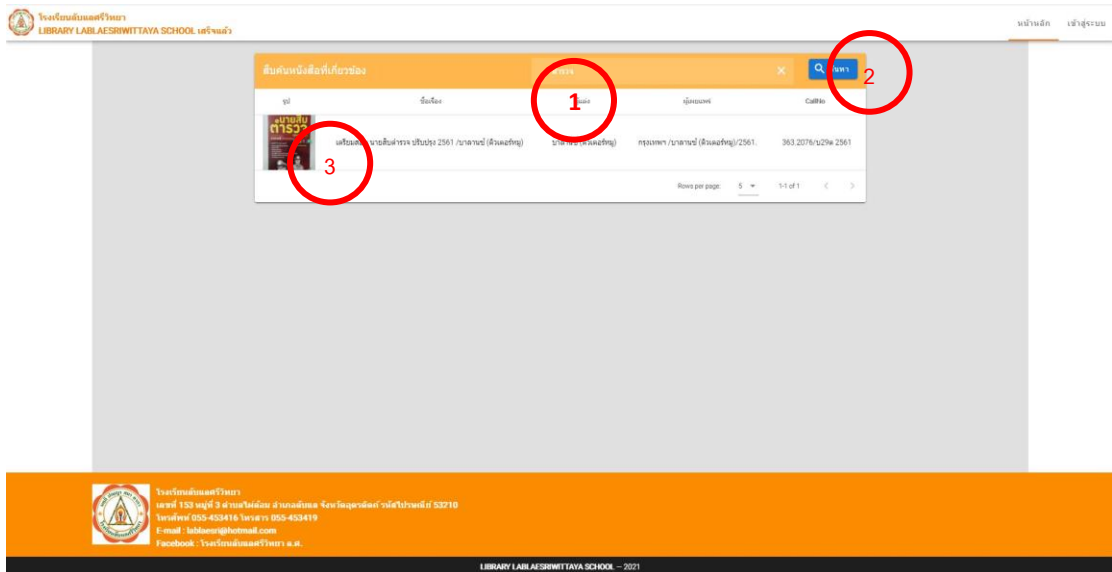
1. คู่มือสำหรับบุคคลทั่วไป



ภาพที่ ข.1 หน้าหลักค้นหาหนังสือ

หมายเลข 1 ช่องค้นหาหนังสือ

หมายเลข 2 ปุ่มกดเพื่อไปยังหน้าล็อกอินเข้าสู่ระบบ

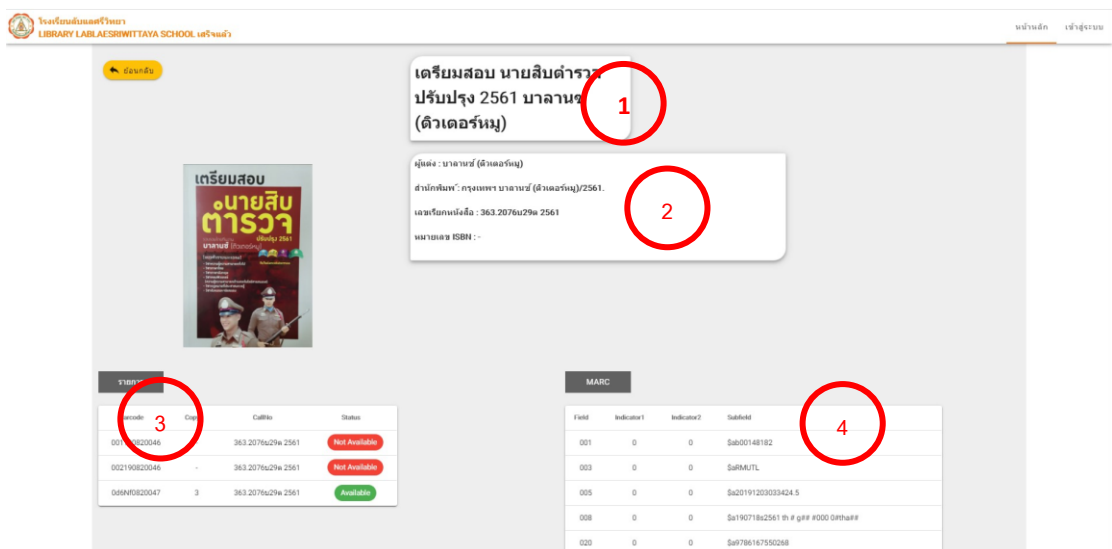


ภาพที่ ข.2 หน้ารายการหนังสือที่ค้นหา

หมายเลข 1 ช่องค้นหาหนังสือ

หมายเลข 2 ปุ่มกดค้นหาหนังสือ

หมายเลข 3 รายการหนังสือตามคำค้นหา



ภาพที่ ข.3 หน้ารายละเอียดหนังสือที่ค้นหา

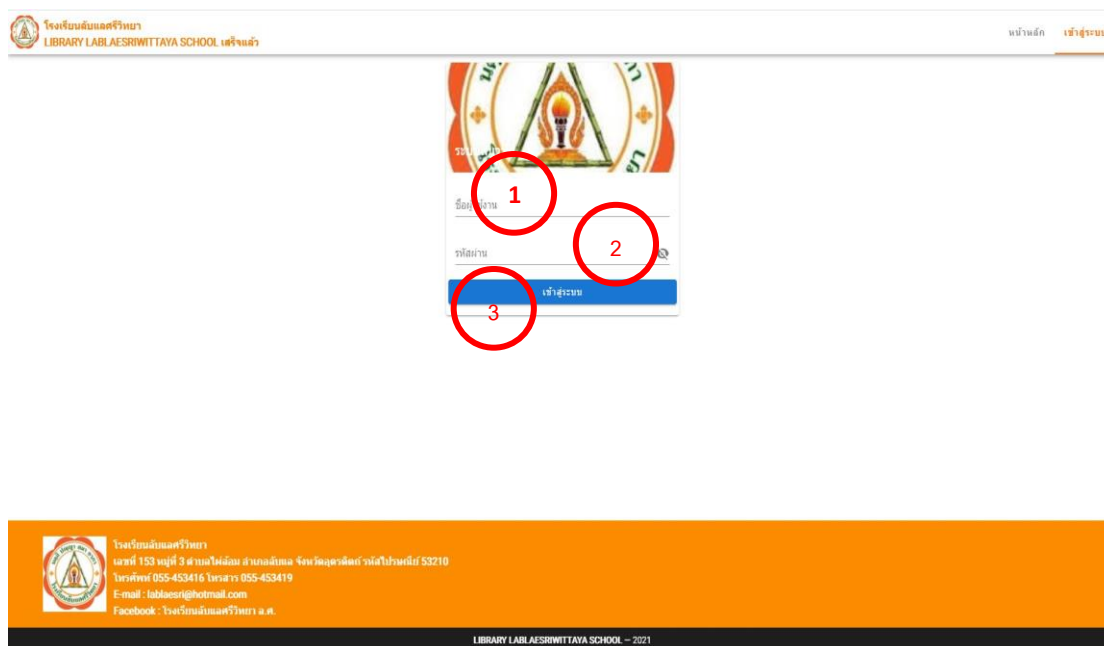
หมายเลข 1 ชื่อหนังสือ

หมายเลข 2 รายละเอียดข้อมูลหนังสือ

หมายเลข 3 รายละเอียด Barcode ฉบับ และสถานะหนังสือ

หมายเลข 4 รายละเอียดข้อมูลหนังสือตามมาตรฐานการลงรายการหนังสือ (MARC 21)

2. คู่มือสำหรับผู้ดูแลระบบ (Admin)

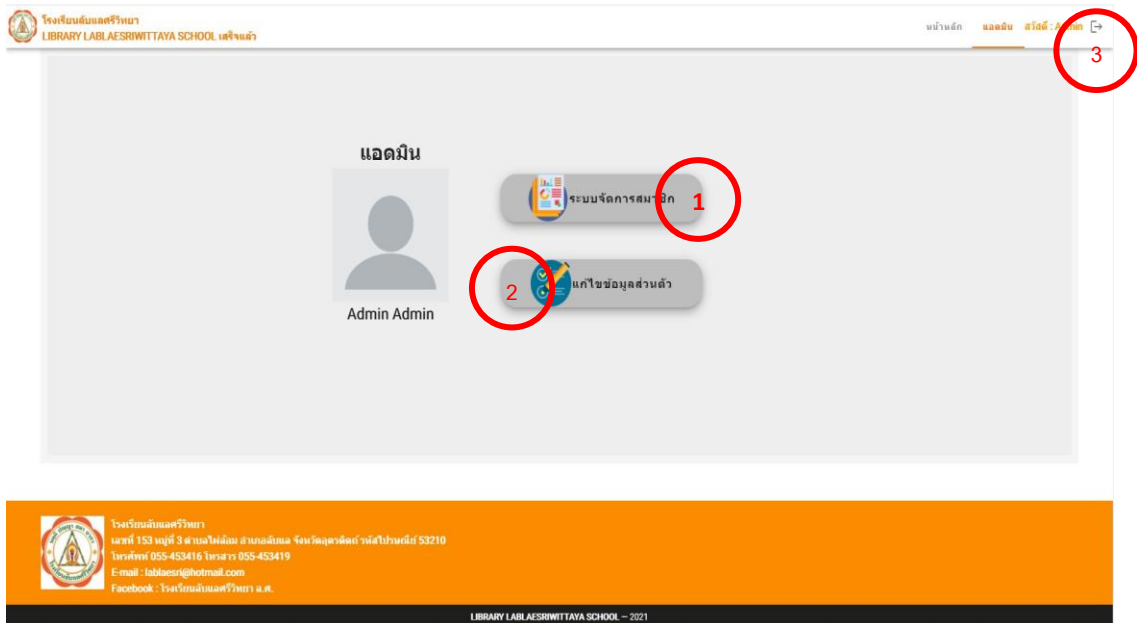


ภาพที่ ข.4 หน้าล็อกอินเข้าสู่ระบบ

หมายเลข 1 ช่องกรอก Username ที่ได้ทำการสมัครไว้

หมายเลข 2 ช่องกรอกรหัสผ่านที่ทำการสมัครไว้

หมายเลข 3 ปุ่มกด เพื่อเข้าสู่ระบบ

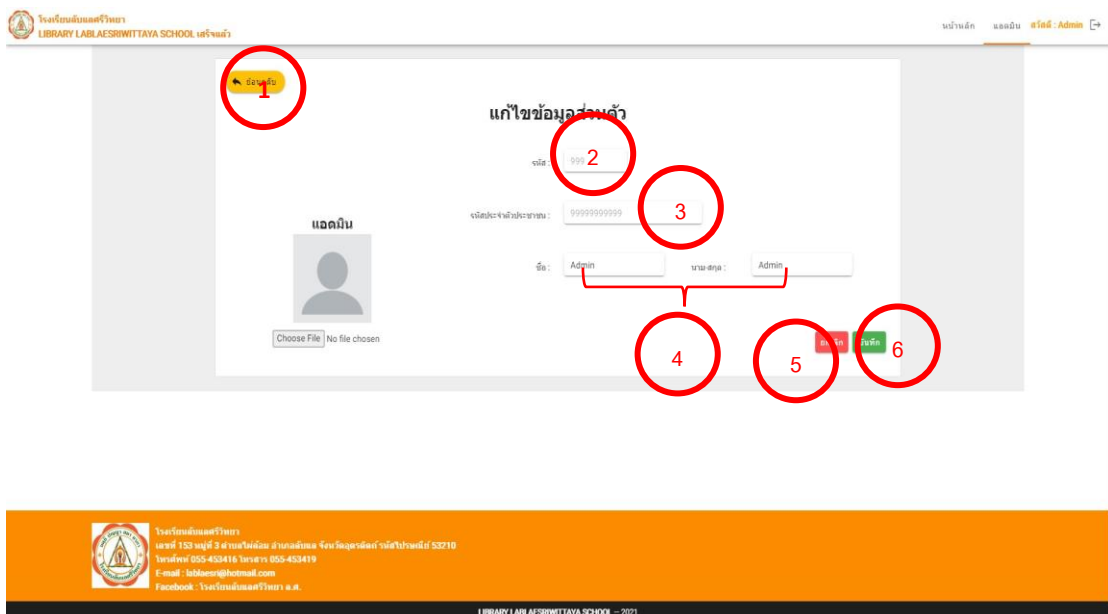


ภาพที่ ข.5 ภาพแสดงหน้าจอหน้าแรก Admin

หมายเลข 1 ปุ่มกดจัดการสมาชิก

หมายเลข 2 ปุ่มกดแก้ไขข้อมูลส่วนตัว

หมายเลข 3 ปุ่มกดออกจากระบบ



ภาพที่ ข.6 ภาพแสดงหน้าจอแก้ไขข้อมูลส่วนตัว

หมายเลข 1 ปุ่มกดกลับไปยังหน้าจอหน้าแรก Admin

หมายเลข 2 ช่องกรอกรหัส

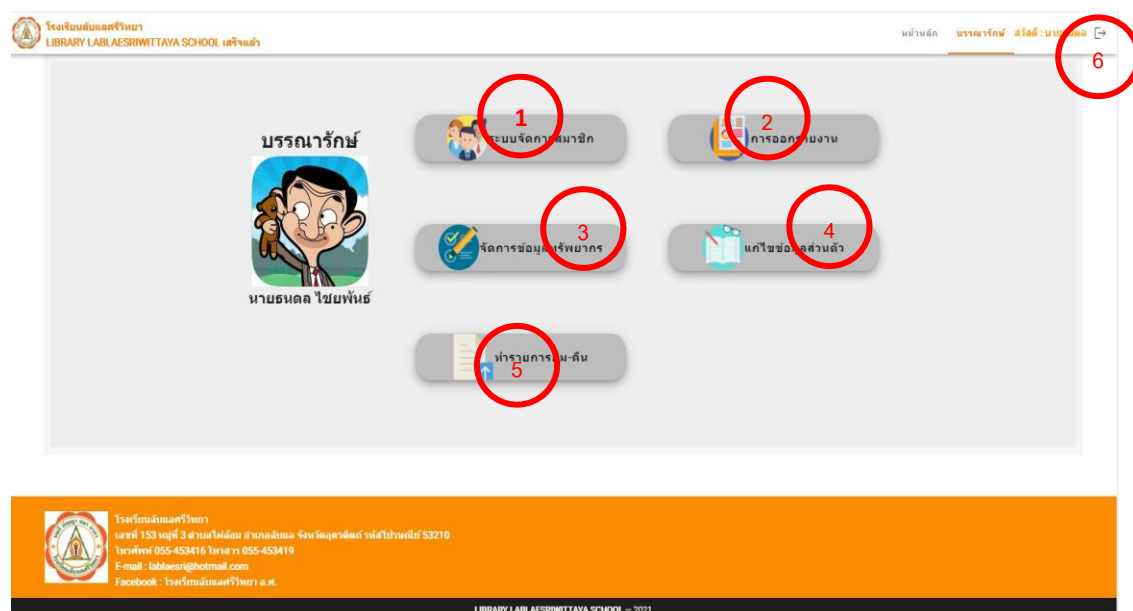
หมายเลข 3 ช่องกรอกรหัสบัตรประชาชน

หมายเลข 4 ช่องกรอกชื่อ - นามสกุล

หมายเลข 5 ปุ่มกดยกเลิกการแก้ไขข้อมูล

หมายเลข 6 ปุ่มกดบันทึกการแก้ไขข้อมูล

3. คู่มือสำหรับบรรณารักษ์



ภาพที่ ข.7 ภาพแสดงหน้าจอหน้าแรกของ บรรณารักษ์

หมายเลข 1 ปุ่มกดไปยังหน้าจัดการสมาชิก

หมายเลข 2 ปุ่มกดไปยังหน้าการออกรายงาน

หมายเลข 3 ปุ่มกดไปยังหน้าจัดการข้อมูลทรัพยากร

หมายเลข 4 ปุ่มกดไปยังหน้าจัดการแก้ไขข้อมูลส่วนตัว

หมายเลข 5 ปุ่มกดไปยังหน้าทำรายการยืม - คืนหนังสือ

หมายเลข 6 ปุ่มกดออกจากระบบ

LIBRARY LAB.ASOMMITTAYA SCHOOL เลขที่ ๓๓

หน้าหลัก ค้นหา **Admin**

การจัดการสมาชิก

หน้าแรก | บุคลากร | นักเรียน

สมาชิกทั้งหมด

หมายเลข	ชื่อ	นามสกุล	Phone	Class	สถานะ
102	15090167884	นางสมพร	โทรสาร	มัธยมศึกษา	ไม่
1003	123456	สมใจ	๒๒	มัธยมศึกษา	ไม่
3	18040312419	สมใจ	๒๒	มัธยมศึกษา	ไม่
8	1234567890123	สมใจ	๒๒	มัธยมศึกษา	ไม่
1	180901234567	สมใจ	๒๒	มัธยมศึกษา	ไม่
2	180320124318	สมใจ	๒๒	มัธยมศึกษา	ไม่
4	150901234567	สมใจ	๒๒	มัธยมศึกษา	ไม่
6	18032208191	สมใจ	๒๒	มัธยมศึกษา	ไม่
7	180901678901	สมใจ	๒๒	มัธยมศึกษา	ไม่
9	180901234567	สมใจ	๒๒	มัธยมศึกษา	ไม่

หน้า ๑ จาก ๑๐

ภาพที่ ข.8 ภาพแสดงหน้าจอจัดการสมาชิก

หมายเลข 1 ปุ่มกดย้อนกลับไปยังหน้าจอหน้าแรก Admin

หมายเลข 2 ปุ่มกดเพิ่มสมาชิก

หมายเลข 3 ตารางแสดงข้อมูลสมาชิกทั้งหมด

หมายเลข 4 ปุ่มกดลบ/แก้ไขสมาชิก

หมายเลข 5 ปุ่มกดไปยังหน้าแสดงข้อมูลสมาชิกถัดไป

ภาพที่ ข.9 ภาพแสดงหน้าจอรายงานข้อมูลสมาชิก

หมายเลข 1 ปุ่มกดย้อนกลับไปยังหน้าจอหน้าแรก

หมายเลข 2 ช่องเลือกรายงานต่าง ๆ

หมายเลข 3 ปุ่มกดค้นหา

หมายเลข 4 ปุ่มกดพิมพ์รายงาน

หมายเลข 5 ตารางแสดงข้อมูลรายงานสมาชิก

ภาพที่ ข.10 ภาพแสดงหน้าจอรายงานข้อมูลหนังสือ

หมายเลข 1 ปุ่มกดย้อนกลับไปยังหน้าจอหน้าแรก

หมายเลข 2 ช่องเลือกรายงานต่าง ๆ

หมายเลข 3 ปฏิทินแสดงวันที่เราต้องการกำหนดช่วงเวลาแสดงข้อมูลรายงาน

หมายเลข 4 ช่องแสดงวันที่

หมายเลข 5 ปุ่มกดแสดงค่าข้อมูลรายงาน

หมายเลข 6 ปุ่มกดรีเซ็ตวันที่

หมายเลข 7 ปุ่มกดพิมพ์รายงาน

หมายเลข 8 ตารางแสดงข้อมูลรายงานข้อมูลหนังสือ

The screenshot shows a web interface for generating reports. At the top left is the library logo and name: 'โรงเรียนเทศบาลวิมลวัน LIBRARY LABLAESRIWITTAYA SCHOOL เทศบาลนครเชียงใหม่'. At the top right are user details: 'นายณัฐกร นนทวงค์ สังกัด: นายณัฐกร'. The main content area is titled 'ที่รายการออกรายงาน(Report)'. It features a dropdown menu for 'ประเภทการออกรายงาน', a date range selector 'เลือกรับชมวันที่: 2021-02-01 - 2021-02-09', a calendar for selecting a date, and buttons for 'แสดงค่า', 'RESET', and 'พิมพ์'. Below these is a table titled 'รายงานหนังสือค้างส่ง' with columns for 'ลำดับ', 'Barcode', 'ISBN', 'ชื่อหนังสือ', 'ผู้พิมพ์', 'ผู้พิมพ์', 'วันที่พิมพ์', and 'วันที่รับ'. The table contains three rows of data. Red circles with numbers 1 through 8 are overlaid on the interface to highlight specific elements: 1 (back button), 2 (report type dropdown), 3 (calendar), 4 (date range input), 5 (display value button), 6 (reset button), 7 (print button), and 8 (table row).

ภาพที่ ข.11 ภาพแสดงหน้าจอรายงานข้อมูลหนังสือค้างส่ง

หมายเลข 1 ปุ่มกดย้อนกลับไปยังหน้าจอหน้าแรก

หมายเลข 2 ช่องเลือกรายงานต่าง ๆ

หมายเลข 3 ปฏิทินแสดงวันที่เราต้องการกำหนดช่วงเวลาแสดงข้อมูลรายงาน

หมายเลข 4 ช่องแสดงวันที่

หมายเลข 5 ปุ่มกดแสดงค่าข้อมูลรายงาน

หมายเลข 6 ปุ่มกดรีเซ็ตวันที่

หมายเลข 7 ปุ่มกดพิมพ์รายงาน

หมายเลข 8 ตารางแสดงข้อมูลรายงานข้อมูลหนังสือค้างสง

The screenshot shows a web application interface for generating reports. At the top, there is a header for 'โรงเรียนอัสสัมชัญวิทยา' (Assumption School) and 'LIBRARY LABLAESRIWITAYA SCHOOL โรงเรียนอัสสัมชัญวิทยา'. The main content area is titled 'การรายงานออกรายงาน(Report)'. It includes a dropdown menu for 'ประเภทการออกรายงาน' (Report Type), a date range selector 'เลือกวันที่: 2021-01-01 ~ 2021-02-09', and a calendar for 'February 2021' with '2 selected' items. Below these are buttons for 'แสดงค่า' (1), 'รีเซ็ต' (2), 'แสดงค่า' (3), 'รีเซ็ต' (4), 'แสดงค่า' (5), and 'รีเซ็ต' (6). A 'พิมพ์' (7) button is also present. At the bottom, there is a table titled 'รายงานสถิติของบุคลากร-คีนหนังสือ' (Personnel and Book Statistics Report) for the period 'ระหว่างวันที่: 1 มกราคม 2021 ถึง 9 กุมภาพันธ์ 2021' and 'รวมการรวมทั้งหมด: 24 รายการ'. The table has columns for 'ลำดับ' (Serial), 'Barcode', 'ISBN', 'ชื่อรายการ' (Item Name), 'ผู้ยืม' (Borrower), 'วันที่ยืม' (Borrow Date), and 'วันที่คืน' (Return Date). The first row shows a book with ISBN 4UC75m000002 and title 'PHP'. The second row shows a book with ISBN 001000102320 and title 'คีนหนังสือ / ภาค คีนหนังสือ'.

ภาพที่ ข.12 ภาพแสดงหน้าจอรายงานข้อมูลการยืม-คืนหนังสือ

หมายเลข 1 ปุ่มกดย้อนกลับไปยังหน้าจอหน้าแรก

หมายเลข 2 ช่องเลือกรายงานต่าง ๆ

หมายเลข 3 ปฏิทินแสดงวันที่เราต้องการกำหนดช่วงเวลาแสดงข้อมูลรายงาน

หมายเลข 4 ช่องแสดงวันที่

หมายเลข 5 ปุ่มกดแสดงค่าข้อมูลรายงาน

หมายเลข 6 ปุ่มกดรีเซ็ตวันที่

หมายเลข 7 ปุ่มกดพิมพ์รายงาน

หมายเลข 8 ตารางแสดงข้อมูลรายงานข้อมูลรายการยืม - คืนหนังสือ

หน้าหลัก | บุคลากร | **สไลด์: ขอมูล** [↔]

โรงเรียนเทศบาลวิมลจันทรา
LIBRARY LABLAESRIWITAYA SCHOOL, เชียงใหม่

ทำรายการออกรายงาน(Report)

ประเภทการออกรายงาน : รายงานสถิติการใช้ห้องสมุด X

เลือกเดือน/ปี : 2021-02

แสดงค่าข้อมูลรายงาน RESET ฟื้นฟู

รายงานสถิติการเข้าใช้ห้องสมุด
ระหว่างวันที่ : 0.พ. 2021
รายการรวมทั้งหมด : 11 รายการ

วันจันทร์	วันอังคาร	วันพุธ	วันพฤหัสบดี	วันศุกร์	วันเสาร์	วันอาทิตย์
1	3	4	-	-	1	2
สัปดาห์ที่ 1	สัปดาห์ที่ 2	สัปดาห์ที่ 3	สัปดาห์ที่ 4	สัปดาห์ที่ 5	สัปดาห์ที่ 6	สัปดาห์ที่ 7
10	1	-	-	-	-	-
เฉลี่ย					จำนวน(รายการ)	
รวมทั้งหมด					11	

ภาพที่ ข.13 ภาพแสดงหน้าจอรายงานสถิติการเข้าใช้ห้องสมุด

หมายเลข 1 ปุ่มกดย้อนกลับไปยังหน้าจอหน้าแรก

หมายเลข 2 ช่องเลือกรายงานต่าง ๆ

หมายเลข 3 ช่องเลือกช่วงเวลาที่ จะออกข้อมูลรายงาน

หมายเลข 4 ปุ่มกดแสดงค่าข้อมูลรายงาน

หมายเลข 5 ปุ่มกดรีเซ็ตวันที่

หมายเลข 6 ปุ่มกดพิมพ์รายงาน

หมายเลข 7 ตารางแสดงข้อมูลรายงานข้อมูลสถิติการเข้าใช้ห้องสมุด

The screenshot shows a web application interface for generating reports. At the top left is the logo of 'โรงเรียนเทศบาลวัดศรีวิชัย LIBRARY LABLAESRIWITTAYA SCHOOL, เชียงใหม่'. The main title is 'รายงานการออกรายงาน(Report)'. Below the title are several interactive elements: a 'ย้อนกลับ' (Back) button (1), a dropdown menu for 'ประเภทการออกรายงาน' (2), a date range selector 'เลือกวันเริ่มปี' (4) with a calendar (3) and a 'วันที่' (7) button. There are also buttons for 'แสดงค่า' (5) and 'รีเซ็ต' (6). At the bottom, there is a table titled 'รายงานฉบับรับ' (8) with columns for 'ลำดับ', 'ชื่อสมาชิก', 'เลขที่บัตร', 'จำนวนเล่มที่', 'สถานะ', 'สาขา', and 'วันที่ขาดการ'.

ลำดับ	ชื่อสมาชิก	เลขที่บัตร	จำนวนเล่มที่	สถานะ	สาขา	วันที่ขาดการ
1	เบญจกมล	-	บาท	ค้างชำระ	-	6 ก.พ. 2021
2	เบญจกมล	64/00008	บาท	ชำระแล้ว	เชียงใหม่	27 มี.ค. 2021
3	เบญจกมล	64/00006	33 บาท	ชำระแล้ว	-	27 มี.ค. 2021

ภาพที่ ข.14 ภาพแสดงหน้าจอรายงานค่าปรับ

หมายเลข 1 ปุ่มกดย้อนกลับไปยังหน้าจอหน้าแรก

หมายเลข 2 ช่องเลือกรายงานต่าง ๆ

หมายเลข 3 ปฏิทินแสดงวันที่เราต้องการกำหนดช่วงเวลาแสดงข้อมูลรายงาน

หมายเลข 4 ช่องแสดงวันที่

หมายเลข 5 ปุ่มกดแสดงค่าข้อมูลรายงาน

หมายเลข 6 ปุ่มกดรีเซ็ตวันที่

หมายเลข 7 ปุ่มกดพิมพ์รายงาน

หมายเลข 8 ตารางแสดงข้อมูลรายงานข้อมูลรายการค่าปรับ

ที่รายงานการออกรายงาน(Report)

ประเภทการออกรายงาน: 11 รายการ

เลือกวันเดือนปี: 2021-01-01 - 2021-02-09

2 selected

February 2021

วันที่

รายงานการตัดจำหน่ายหนังสือ

รวมจำนวน: 1 มกราคม 2021 ถึง 9 กุมภาพันธ์ 2021

รายการรวมทั้งหมด: 11 รายการ

ลำดับ	Barcode	ชื่อหนังสือ	ฉบับที่	วันที่ชำระ	ผู้ส่งมอบ	วันที่ส่งมอบ	ผู้รับมอบ
1	6VHS7820017	วงจรไฟฟ้า / Electric circuits / อธิพันธ์ ตรีโกณมิติ	5	ม.ค. 2021	ศิริวงศ์ วัฒนศัพท์ 2562	7 ม.ค. 2021	นายสมชาย ไรยพันธ์
2	6VHS7820018	วงจรไฟฟ้า / Electric circuits / อธิพันธ์ ตรีโกณมิติ	7	ม.ค. 2021	ศิริวงศ์ วัฒนศัพท์ 2562	7 ม.ค. 2021	นายสมชาย ไรยพันธ์

ภาพที่ ข.15 ภาพแสดงหน้าจอรายงานตัดจำหน่ายหนังสือ

หมายเลข 1 ปุ่มกดย้อนกลับไปยังหน้าจอหน้าแรก

หมายเลข 2 ช่องเลือกรายงานต่าง ๆ

หมายเลข 3 ปฏิทินแสดงวันที่เราต้องการกำหนดช่วงเวลาแสดงข้อมูลรายงาน

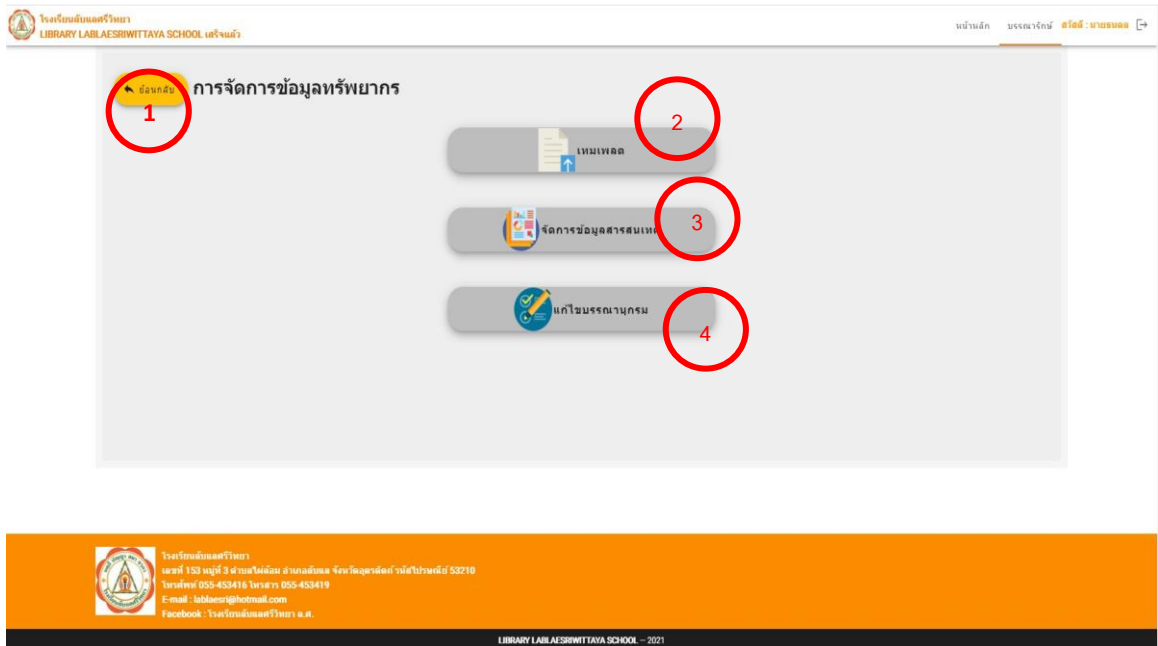
หมายเลข 4 ช่องแสดงวันที่

หมายเลข 5 ปุ่มกดแสดงค่าข้อมูลรายงาน

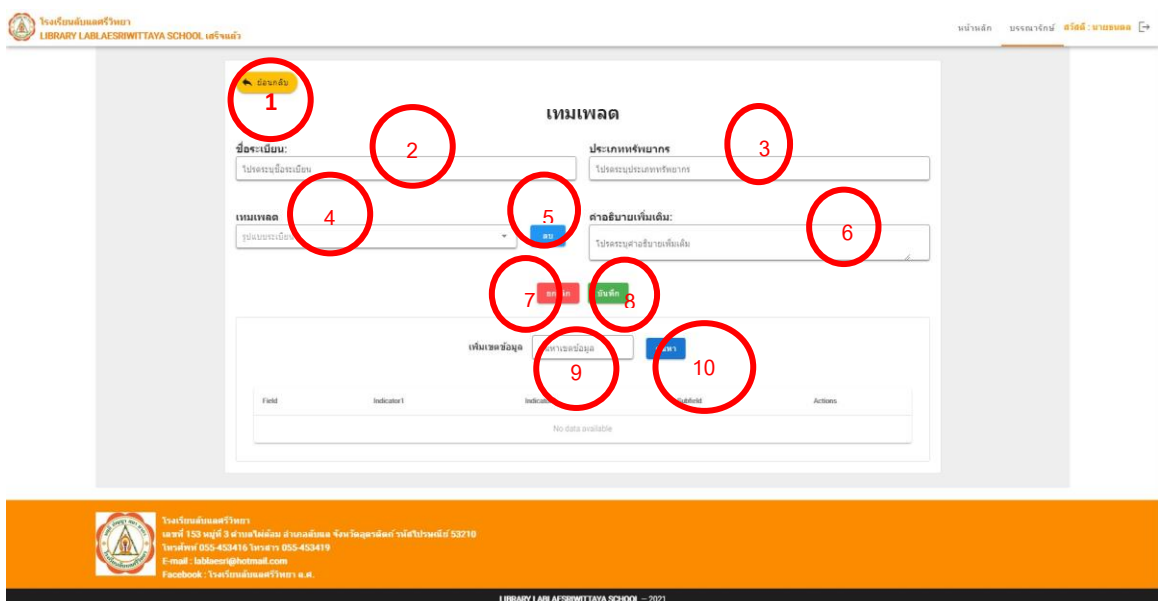
หมายเลข 6 ปุ่มกดรีเซ็ตวันที่

หมายเลข 7 ปุ่มกดพิมพ์รายงาน

หมายเลข 8 ตารางแสดงข้อมูลรายงานข้อมูลการตัดจำหน่ายหนังสือ



ภาพที่ ข.16 ภาพแสดงหน้าจอการจัดการข้อมูลทรัพยากรของ บรรณารักษ์
 หมายเลข 1 ปุ่มกดย้อนกลับไปยังหน้าจอหน้าแรก
 หมายเลข 2 ปุ่มกดไปยังหน้าจัดการเพิ่มเพลง
 หมายเลข 3 ปุ่มกดไปยังหน้าจัดการข้อมูลสารสนเทศ
 หมายเลข 4 ปุ่มกดไปยังหน้าจัดการแก้ไขบรรณานุกรม



ภาพที่ ข.20 ภาพแสดงหน้าจอจัดการเพิ่มเพลงของ บรรณารักษ์

หมายเลข 1 ปุ่มกดย้อนกลับไปยังหน้าจอหน้าแรก

หมายเลข 2 ช่องกรอกชื่อระเบียบ

หมายเลข 3 ช่องกรอกประเภททรัพยากร

หมายเลข 4 ข้อเลือกจัดการข้อมูลเต็มเพจ

หมายเลข 5 ปุ่มกดลบข้อมูลเต็มเพจ

หมายเลข 6 ช่องกรอกคำอธิบาย

หมายเลข 7 ปุ่มกดยกเลิก

หมายเลข 8 ปุ่มกดบันทึกการสร้งเต็มเพจรูปแบบระเบียบ

หมายเลข 9 ช่องกรอกเขตข้อมูล

หมายเลข 10 ปุ่มกดค้นหาเขตข้อมูล

The screenshot shows the 'จัดการข้อมูลสารสนเทศ' (Manage Information Data) interface. The interface includes a header with the school name 'โรงเรียนสตรีศรีวิทยา LIBRARY LABLAESRIVITTAYA SCHOOL, เชียงใหม่' and a user profile 'หน้าหลัก | บุคลากร | 137 | นายสมชาย |'. The main content area has several sections: a 'เพิ่มระเบียบ' (Add Regulation) section with a search box (2), a dropdown menu (3), and buttons for 'เพิ่ม' (4) and 'ลบ' (5); a 'เพิ่มคำอธิบาย' (Add Description) section with a text input (6) and a 'บันทึก' (7) button; a 'เพิ่มกฎระเบียบ' (Add Regulation) section with a 'เลือกไฟล์' (8) button; a 'เพิ่มทรัพยากร' (Add Resource) section with a dropdown menu (9) and a search button (10); and a table with columns 'Field', 'Indicator1', and 'Subfield' containing rows for '960' and '964'. A table icon (13) is located at the bottom right of the table. The footer contains the school's logo, name, address, phone numbers, email, and Facebook page.

ภาพที่ ข.21 ภาพแสดงหน้าจอจัดการข้อมูลสารสนเทศของ บรรณารักษ์

หมายเลข 1 ปุ่มกดย้อนกลับไปยังหน้าจอหน้าแรก

หมายเลข 2 ช่องแสดงรูประเบียบหนังสือ

หมายเลข 3 ช่องเลือกรูปแบบระเบียบ

หมายเลข 4 ปุ่มกดค้นหารูปแบบระเบียบ

หมายเลข 5 ช่องกรอกเขตข้อมูล

หมายเลข 6 ปุ่มกดค้นหาเขตข้อมูล

หมายเลข 7 ปุ่มกดลงหนังสือจากรูปแบบระเบียบ

หมายเลข 8 ปุ่มกดเลือกเพิ่มรูปภาพลงระเบียบหนังสือ

หมายเลข 9 ช่องเลือกรูปแบบทรัพยากร

หมายเลข 10 ปุ่มกดยกเลิก

หมายเลข 11 ปุ่มกดบันทึกจัดการข้อมูลสารสนเทศ

หมายเลข 12 ตารางแสดงเขตข้อมูลในรูปแบบระเบียบ

หมายเลข 13 ปุ่มกดลบ/แก้ไขเขตข้อมูล

LIBRARY LABLAESRITTAYA SCHOOL เล่มที่ 1

หน้าหลัก บรรณารักษ์ สไลด์ รายการหนังสือ

PHP

แก้ไขบรรณานุกรม

Field	Indicator1	Indicator2	Subfield	Actions
020			001 2 0a 25637a849a1051112b13514715b16817N	
100			001 2 0a 25637a849a1051112b13514715b16817n	
245	1	0	('\$a' 'PHP', '\$c' 'PHP ภาษา, บทเรียน ฉบับ.')	
250			('\$a' 'ครั้งที่ 12 ฉบับ.')	
280	#		('\$a' 'ภาษา', '\$c' 'PHP ฉบับ ฉบับฉบับ', '\$c' '2552')	
300			('\$a' 'ฉบับ', '\$b' 'ฉบับฉบับ', '\$c' '2552')	
960			('\$a' 'https://imgur.com/1jgtho.png')	
964			('\$a' 'Book')	

LIBRARY LABLAESRITTAYA SCHOOL - 2021

ภาพที่ ข.22 ภาพแสดงหน้าจอจัดการแก้ไขบรรณานุกรมของ บรรณารักษ์

หมายเลข 1 ปุ่มกดย้อนกลับไปยังหน้าจอหน้าแรก

หมายเลข 2 ช่องแสดงรูปประเบียนหนังสือ

หมายเลข 3 ช่องเลือกค้นหาบรรณานุกรม

หมายเลข 4 ปุ่มกดค้นหาบรรณานุกรม

หมายเลข 5 ช่องกรอกเขตข้อมูล

หมายเลข 6 ปุ่มกดค้นหาเขตข้อมูล

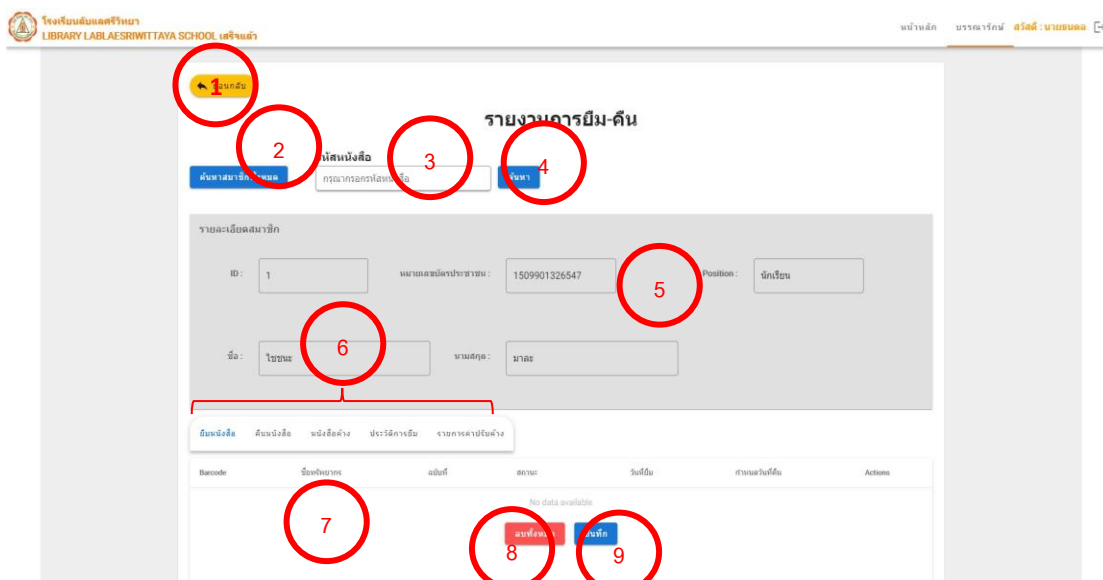
หมายเลข 7 ปุ่มกดเลือกเพิ่มรูปภาพลงระเบียนหนังสือ

หมายเลข 8 ปุ่มกดยกเลิก

หมายเลข 9 ปุ่มกดบันทึกจัดการแก้ไขบรรณานุกรม

หมายเลข 10 ตารางแสดงเขตข้อมูล

หมายเลข 11 ปุ่มกดลบ/แก้ไขเขตข้อมูล



ภาพที่ ข.23 ภาพแสดงหน้าจอจัดการรายการงานยืม-คืนของ บรรณารักษ์

หมายเลข 1 ปุ่มกดย้อนกลับไปยังหน้าจอหน้าแรก

หมายเลข 2 ปุ่มกดค้นหาสมาชิก

หมายเลข 3 ช่องกรอกรหัสหนังสือ Barcode

หมายเลข 4 ปุ่มกดค้นหารหัสหนังสือ Barcode

หมายเลข 5 ช่องแสดงรายละเอียดข้อมูลสมาชิกที่เลือก

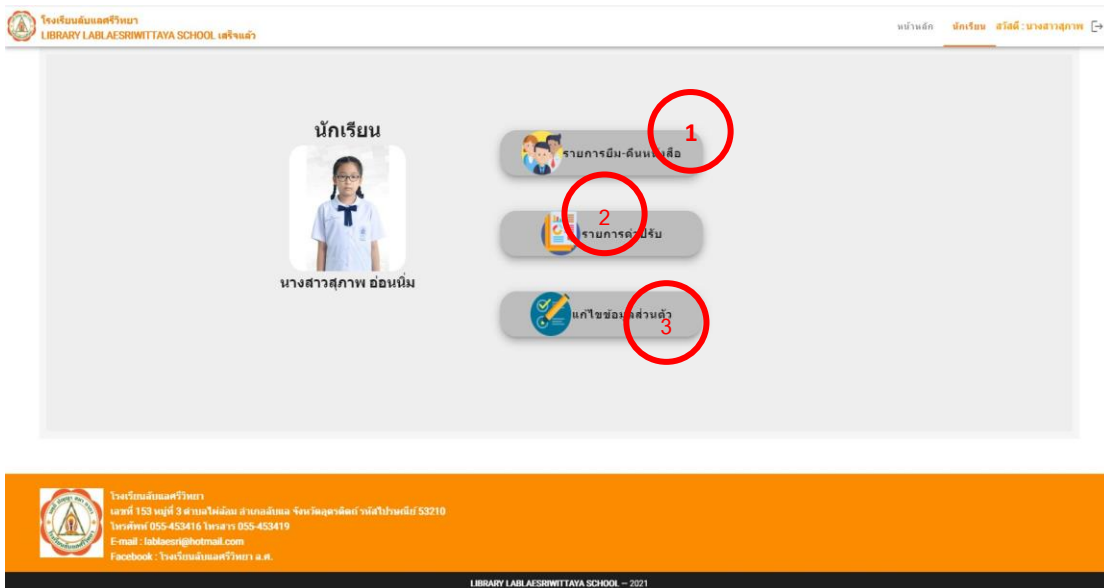
หมายเลข 6 แถบเปลี่ยนแสดงข้อมูลในหมวดการยืม - คืนหนังสือ

หมายเลข 7 ตารางแสดงข้อมูลการยืม

หมายเลข 8 ปุ่มกดลบ

หมายเลข 9 ปุ่มกดบันทึก

4. คู่มือสำหรับสมาชิก

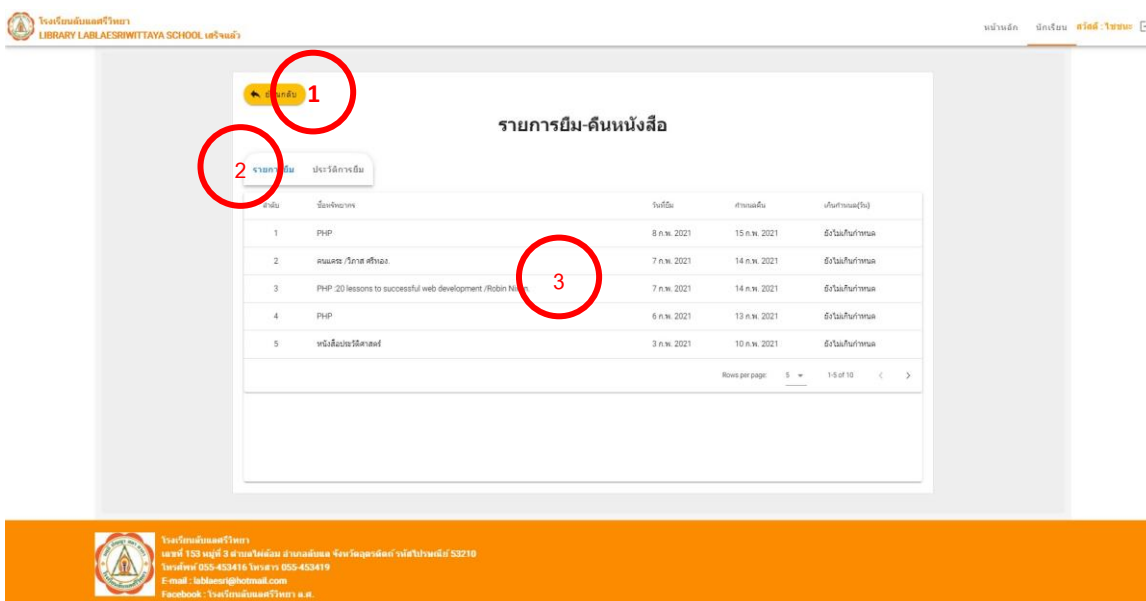


ภาพที่ ข.24 ภาพแสดงหน้าจอหน้าแรกของ สมาชิก

หมายเลข 1 ปุ่มกดไปยังหน้ารายการยืม - คืนหนังสือ

หมายเลข 2 ปุ่มกดไปยังหน้ารายการค่าปรับ

หมายเลข 3 ปุ่มกดไปยังหน้าจัดการแก้ไขข้อมูลส่วนตัว



ภาพที่ ข.25 ภาพแสดงหน้าจอรายการยืม-คืนหนังสือของ สมาชิก

หมายเลข 1 ปุ่มกดย้อนกลับไปยังหน้าจอหน้าแรก

หมายเลข 2 แถบเลือกเมนูรายการยืม ประวัติการยืม

หมายเลข 3 ตารางแสดงข้อมูลรายละเอียดการยืม - คืบหน้าหนังสือ

LIBRARY LABLAESRIWITTAYA SCHOOL เล่มใหม่

หน้าหลัก ยืมคืน 216 รายการ

รายการค่าปรับ

ลำดับ	ชื่อผู้ยืม	วันคืน	วันที่ขาด(วัน)	ค่าปรับ(บาท)	สถานะค่าปรับ
1	ณัฏฐาภรณ์ / วนิดา สิทธิสุข เสงขมบุรี	25 ต.ค. 2020	6 วัน	30 บาท	ชำระแล้ว
2	เสาวนีย์ / วนิดา	25 ต.ค. 2020	33 วัน	11 บาท	ชำระแล้ว
3	เสาวนีย์ / วนิดา	25 ต.ค. 2020	33 วัน	33 บาท	ชำระแล้ว
4	เสาวนีย์ / วนิดา	19 ต.ค. 2021	8 วัน	8 บาท	ชำระแล้ว
5	PHP 20 lessons to successful web development / Robin Nixon.	8 ต.ค. 2021	19 วัน	19 บาท	ชำระแล้ว

Rows per page: 10 1-5 of 5

LIBRARY LABLAESRIWITTAYA SCHOOL เล่มใหม่

เลขที่ 153 หมู่ 5 ต.บึงมะลิ อ.บ้านลาด จ.เพชรบุรี รหัสไปรษณีย์ 53218
 โทรศัพท์ 033-433418 โทรสาร 033-433419
 E-mail : lablaesri@hotmail.com
 Facebook : โรงเรียนลับแลศรีวิทยา อ.ล.

LIBRARY LABLAESRIWITTAYA SCHOOL - 2021

ภาพที่ ข.26 ภาพแสดงหน้าจอรายการค่าปรับของ สมาชิก

หมายเลข 1 ปุ่มกดย้อนกลับไปยังหน้าจอหน้าแรก

หมายเลข 2 ตารางแสดงข้อมูลรายละเอียดรายการค่าปรับ

โรงเรียนบดินเดชาภิธาน
LIBRARY LABLAESRIWITTAYA SCHOOL เติร์จเขลัว

หน้าหลัก | สมัครสมาชิก | **หน้า: หน้าสมาชิกภาพ** [←]

แก้ไขข้อมูลส่วนตัว

ชื่อ:

ชื่อประจำตัวประชาชน:

ชื่อ: นามสกุล:

ระดับชั้น:

ชื่อโรงเรียน:

เลือกไฟล์รูปภาพ No file chosen

โรงเรียนบดินเดชาภิธาน
เลขที่ 153 หมู่ที่ 3 ต.บึงบัว อ.บึงสามพัน จ.พิจิตร 35210
โทรศัพท์ 055-453416 โทรสาร 055-453419
E-mail: lib@bdsri.com
Facebook: โรงเรียนบดินเดชาภิธาน อ.บ.

ภาพที่ ข.27 ภาพแสดงหน้าจอแก้ไขข้อมูลส่วนตัวของ สมาชิก

หมายเลข 1 ปุ่มกดกลับไปยังหน้าจอหน้าแรก

หมายเลข 2 ช่องกรอกรหัส

หมายเลข 3 ช่องกรอกรหัสบัตรประชาชน

หมายเลข 4 ช่องกรอกชื่อ – นามสกุล

หมายเลข 5 ช่องเลือกระดับชั้นเรียน

หมายเลข 6 ช่องกรอกห้องเรียน

หมายเลข 7 ปุ่มกดเพิ่มรูปภาพ

หมายเลข 8 ปุ่มกดยกเลิกการแก้ไขข้อมูล

หมายเลข 9 ปุ่มกดบันทึกการแก้ไขข้อมูล